



**PERATURAN DESA
NOMOR 03 TAHUN 2014
TENTANG
PERHITUNGAN ANGGARAN PENDAPATAN
DAN BELANJA DESA TAHUN ANGGARAN 2013**



**DESA PANGGUNGHARJO KECAMATAN SEWON
KABUPATEN BANTUL
TAHUN 2014**



**PERATURAN DESA
DESA PANGGUNGHARJO KECAMATAN SEWON
KABUPATEN BANTUL DAERAH ISTIMEWA YOGYAKARTA**

NOMOR 03 TAHUN 2014

TENTANG

**PERHITUNGAN ANGGARAN PENDAPATAN DAN BELANJA DESA
TAHUN ANGGARAN 2013**

DENGAN RAHMAT TUHAN YANG MAHA ESA

LURAH DESA PANGGUNGHARJO,

- Menimbang :
- a. bahwa sehubungan dengan telah berakhirnya Tahun Anggaran 2013, maka untuk pertanggungjawaban pelaksanaan anggaran perlu dilakukan Perhitungan Anggaran Pendapatan dan Belanja Desa;
 - b. bahwa berdasarkan pertimbangan sebagaimana dimaksud pada huruf a, perlu menetapkan Peraturan Desa tentang Perhitungan Anggaran Pendapatan dan Belanja Desa Tahun Anggaran 2013.
- Mengingat :
1. Undang-Undang Nomor 15 Tahun 1950 tentang Pembentukan Daerah-daerah Kabupaten dalam Lingkungan Daerah Istimewa Yogyakarta (Berita Negara Republik Indonesia tanggal 8 Agustus 1950);
 2. Undang-Undang Nomor 28 Tahun 1999 tentang Penyelenggaraan Negara Yang Bersih dan Bebas dari Korupsi, Kolusi dan Nepotisme (Lembaran Negara Republik Indonesia Tahun 1999 Nomor 75, Tambahan Lembaran Negara Nomor 3851);
 3. Undang-Undang Nomor 10 Tahun 2004 tentang Pembentukan Peraturan Perundang-undangan (Lembaran Negara Republik Indonesia Tahun 2004 Nomor 53, Tambahan Lembaran Negara Nomor 4389);
 4. Undang-Undang Nomor 33 Tahun 2004 tentang Perimbangan Keuangan Antara Pemerintah Pusat dan Pemerintahan Daerah (Lembaran Negara Republik Indonesia Tahun 2004 Nomor 126, Tambahan Lembaran Negara Republik Indonesia Nomor 4438);

5. Undang-Undang Nomor 6 Tahun 2014 tentang Desa (Lembaran Negara Republik Indonesia Tahun 2014 Nomor 7, Tambahan Lembaran Negara Republik Indonesia Nomor 5539);
6. Peraturan Pemerintah Nomor 43 Tahun 2014 tentang Peraturan Pelaksanaan Undang-undang Nomor 6 Tahun 2014 tentang Desa (Lembaran Negara Republik Indonesia Tahun 2014 Nomor 123, Tambahan Lembaran Negara Republik Indonesia Nomor 5539);
7. Peraturan Daerah Kabupaten Bantul Nomor 14 Tahun 2007 tentang Badan Permusyawaratan Desa (Lembaran Daerah Kabupaten Bantul Tahun 2007 Seri D Nomor 12);
8. Peraturan Daerah Kabupaten Bantul Nomor 02 Tahun 2009 tentang Pokok-Pokok Pengelolaan Keuangan Desa (Lembaran Daerah Kabupaten Bantul Tahun 2009 Seri D Nomor 02);
9. Peraturan Bupati Bantul Nomor 55 Tahun 2009 tentang Pedoman Penyusunan Anggaran Pendapatan dan Belanja Desa;
10. Peraturan Desa Panggungharjo Nomor 06 Tahun 2013 tentang Anggaran Pendapatan dan Belanja Desa Tahun Anggaran 2013;
11. Peraturan Desa Panggungharjo Nomor 18 Tahun 2013 tentang Perubahan Anggaran Pendapatan dan Belanja Desa Tahun Anggaran 2013.

Dengan Persetujuan Bersama

BADAN PERMUSYAWARATAN DESA PANGGUNGHARJO
dan
LURAH DESA PANGGUNGHARJO

MEMUTUSKAN:

Menetapkan : PERATURAN DESA TENTANG PERHITUNGAN
ANGGARAN PENDAPATAN DAN BELANJA DESA
TAHUN ANGGARAN 2013.

Pasal 1

Perhitungan Anggaran Pendapatan dan Belanja Desa Tahun Anggaran 2013 adalah sebagai berikut :

| | |
|-------------------------|---------------------------|
| a. pendapatan desa | |
| 1. semula | Rp 1.366.132.400,- |
| 2. setelah perubahan | Rp 1.236.368.400,- |
| 3. realisasi | <u>Rp 1.407.384.529,-</u> |
| bertambah/(berkurang)*) | <u>Rp 171.016.129,-</u> |

| | |
|------------------------|---------------------------|
| b. belanja desa | |
| 1. semula | Rp 1.490.060.750,- |
| 2. setelah perubahan | Rp 1.495.461.550,- |
| 3. realisasi | <u>Rp 1.392.177.814,-</u> |
| bertambah/(berkurang)* | Rp 94.533.736,- |

| | |
|------------------------|-------------------------|
| c. pembiayaan desa | |
| 1. penerimaan | |
| a) semula | Rp 140.000.000,- |
| b) setelah perubahan | Rp 282.868.341,- |
| c) realisasi | <u>Rp 282.868.341,-</u> |
| bertambah/(berkurang)* | Rp 0,- |

| | |
|----------------------|------------------------|
| 2. pengeluaran | |
| a) semula | Rp 25.000.000,- |
| b) setelah perubahan | Rp 25.000.000,- |
| c) realisasi | <u>Rp 25.000.000,-</u> |

| | |
|-----------------------------------|-------------------------|
| Jumlah Realisasi Pembiayaan Netto | <u>Rp 257.868.341,-</u> |
| Sisa lebih Pembiayaan anggaran | Rp 273.075.056,- |

Pasal 2

Pendapatan desa sebagaimana dimaksud dalam Pasal 1 huruf a terdiri dari:

| | |
|----------------------------------|-------------------------|
| a. pendapatan asli desa (PADesa) | |
| 1. semula | Rp 898.165.400,- |
| 2. setelah perubahan | Rp 861.065.400,- |
| 3. realisasi | <u>Rp 958.126.529,-</u> |
| bertambah/(berkurang)* | Rp 97.061.129,- |

| | |
|----------------------------|-----------------|
| b. bagi hasil pajak daerah | |
| 1. semula | Rp 25.000.000,- |
| 2. setelah perubahan | Rp 25.000.000,- |
| 3. realisasi | <u>Rp 0,-</u> |
| bertambah/(berkurang)* | Rp 25.000.000,- |

| | |
|-----------------------------------|----------------|
| c. bagi hasil retribusi kabupaten | |
| 1. semula | Rp 5.000.000,- |
| 2. setelah perubahan | Rp 5.000.000,- |
| 3. realisasi | <u>Rp 0,-</u> |
| bertambah/(berkurang)* | Rp 5.000.000,- |

| | |
|----------------------------|------------------------|
| d. alokasi dana desa (ADD) | |
| 1. semula | Rp 161.257.000,- |
| 2. setelah perubahan | Rp 95.793.000,- |
| 3. realisasi | <u>Rp 47.413.000,-</u> |
| bertambah/(berkurang)* | Rp 48.380.000,- |

e. bantuan keuangan dari pemerintah, pemerintah provinsi dan pemerintah kabupaten

| | |
|-------------------------------------|-------------------------|
| 1. semula | Rp 269.210.000,- |
| 2. setelah perubahan | Rp 245.510.000,- |
| 3. realisasi | <u>Rp 397.845.000,-</u> |
| bertambah/(berkurang) ^{*)} | <u>Rp 152.335.000,-</u> |

f. hibah

| | |
|-------------------------------------|---------------|
| 1. semula | Rp 0,- |
| 2. setelah perubahan | Rp 0,- |
| 3. realisasi | Rp 0,- |
| bertambah/(berkurang) ^{*)} | <u>Rp 0,-</u> |

g. sumbangan pihak ketiga

| | |
|-------------------------------------|-----------------------|
| 1. semula | Rp 7.500.000,- |
| 2. setelah perubahan | Rp 4.000.000,- |
| 3. realisasi | <u>Rp 4.000.000,-</u> |
| bertambah/(berkurang) ^{*)} | <u>Rp 0,-</u> |

Pasal 3

(1) Belanja desa sebagaimana dimaksud dalam Pasal 1 huruf b terdiri dari :

a. **belanja langsung**

| | |
|-------------------------------------|-------------------------|
| 1. semula | Rp 414.450.750,- |
| 2. setelah perubahan | Rp 440.651.550,- |
| 3. realisasi | <u>Rp 290.130.214,-</u> |
| bertambah/(berkurang) ^{*)} | <u>Rp 141.771.336,-</u> |

b. **belanja tidak langsung**

| | |
|-------------------------------------|---------------------------|
| 1. semula | Rp 1.075.610.000,- |
| 2. setelah perubahan | Rp 1.054.810.000,- |
| 3. realisasi | <u>Rp 1.102.047.600,-</u> |
| bertambah/(berkurang) ^{*)} | <u>Rp 47.237.600,-</u> |

(2) Belanja langsung sebagaimana dimaksud pada ayat (1) huruf a terdiri dari jenis belanja:

a. belanja pegawai

| | |
|-------------------------------------|------------------------|
| 1. semula | Rp 127.105.000,- |
| 2. setelah perubahan | Rp 132.012.500,- |
| 3. realisasi | <u>Rp 73.866.750,-</u> |
| bertambah/(berkurang) ^{*)} | <u>Rp 58.145.750,-</u> |

b. belanja barang dan jasa

| | |
|-------------------------------------|-------------------------|
| 1. semula | Rp 225.045.750,- |
| 2. setelah perubahan | Rp 255.541.550,- |
| 3. realisasi | <u>Rp 193.545.964,-</u> |
| bertambah/(berkurang) ^{*)} | <u>Rp 53.245.586,-</u> |

| | |
|-------------------------------------|------------------------|
| c. belanja modal | |
| 1. semula | Rp 62.300.000,- |
| 2. setelah perubahan | Rp 53.097.500,- |
| 3. realisasi | <u>Rp 22.717.500,-</u> |
| bertambah/(berkurang) ^{*)} | <u>Rp 30.380.000,-</u> |

(3) Belanja tidak langsung sebagaimana dimaksud pada ayat (1) huruf b terdiri dari jenis belanja:

| | |
|--------------------------------------|-------------------------|
| a. belanja pegawai/penghasilan tetap | |
| 1. semula | Rp 759.210.000,- |
| 2. setelah perubahan | Rp 759.910.000,- |
| 3. realisasi | <u>Rp 856.950.000,-</u> |
| bertambah/(berkurang) ^{*)} | <u>Rp 97.040.000,-</u> |

| | |
|-------------------------------------|---------------|
| b. belanja subsidi | |
| 1. semula | Rp 0,- |
| 2. setelah perubahan | Rp 0,- |
| 3. realisasi | <u>Rp 0,-</u> |
| bertambah/(berkurang) ^{*)} | <u>Rp 0,-</u> |

| | |
|-------------------------------------|---------------|
| c. belanja hibah | |
| 1. semula | Rp 0,- |
| 2. setelah perubahan | Rp 0,- |
| 3. realisasi | <u>Rp 0,-</u> |
| bertambah/(berkurang) ^{*)} | <u>Rp 0,-</u> |

| | |
|-------------------------------------|-------------------------|
| d. belanja bantuan sosial | |
| 1. semula | Rp 189.800.000,- |
| 2. setelah perubahan | Rp 140.300.000,- |
| 3. realisasi | <u>Rp 106.900.500,-</u> |
| bertambah/(berkurang) ^{*)} | <u>Rp 33.399.500,-</u> |

| | |
|-------------------------------------|-------------------------|
| e. belanja bantuan keuangan | |
| 1. semula | Rp 121.600.000,- |
| 2. setelah perubahan | Rp 149.600.000,- |
| 3. realisasi | <u>Rp 133.797.100,-</u> |
| bertambah/(berkurang) ^{*)} | <u>Rp 15.802.900,-</u> |

| | |
|-------------------------------------|-----------------------|
| f. belanja tak terduga | |
| 1. semula | Rp 5.000.000,- |
| 2. setelah perubahan | Rp 5.000.000,- |
| 3. realisasi | <u>Rp 4.400.000,-</u> |
| bertambah/(berkurang) ^{*)} | <u>Rp 600.000,-</u> |

Pasal 4

(1) Pembiayaan desa sebagaimana dimaksud dalam Pasal 1 huruf c terdiri dari:

a. penerimaan pembiayaan

| | | | |
|-------------------------------------|-----|----------------------|------------|
| 1. semula | Rp | 140.000.000,- | |
| 2. setelah perubahan | Rp | 282.868.341,- | |
| 3. realisasi | Rp | <u>282.868.341,-</u> | |
| bertambah/(berkurang) ^{*)} | Rp. | | <u>0,-</u> |

b. pengeluaran pembiayaan

| | | | |
|-------------------------------------|-----|---------------------|------------|
| 1. semula | Rp | 25.000.000,- | |
| 2. setelah perubahan | Rp | 25.000.000,- | |
| 3. realisasi | Rp | <u>25.000.000,-</u> | |
| bertambah/(berkurang) ^{*)} | Rp. | | <u>0,-</u> |

(2) Penerimaan pembiayaan sebagaimana dimaksud pada ayat (1) huruf a mencakup:

a. sisa lebih perhitungan anggaran (SilPA) tahun sebelumnya

| | | | |
|-------------------------------------|----|----------------------|------------|
| 1. semula | Rp | 140.000.000,- | |
| 2. setelah perubahan | Rp | 282.868.341,- | |
| 3. realisasi | Rp | <u>282.868.341,-</u> | |
| bertambah/(berkurang) ^{*)} | Rp | | <u>0,-</u> |

b. pencairan dana cadangan

| | | | |
|-------------------------------------|-----|------------|------------|
| 1. semula | Rp | 0,- | |
| 2. setelah perubahan | Rp | 0,- | |
| 3. realisasi | Rp | <u>0,-</u> | |
| bertambah/(berkurang) ^{*)} | Rp. | | <u>0,-</u> |

c. hasil penjualan kekayaan desa yang dipisahkan

| | | | |
|-------------------------------------|-----|------------|------------|
| 1. semula | Rp | 0,- | |
| 2. setelah perubahan | Rp | 0,- | |
| 3. realisasi | Rp | <u>0,-</u> | |
| bertambah/(berkurang) ^{*)} | Rp. | | <u>0,-</u> |

d. penerimaan pinjaman

| | | | |
|-------------------------------------|-----|------------|------------|
| 1. semula | Rp | 0,- | |
| 2. setelah perubahan | Rp | 0,- | |
| 3. realisasi | Rp | <u>0,-</u> | |
| bertambah/(berkurang) ^{*)} | Rp. | | <u>0,-</u> |

(3) Pengeluaran pembiayaan sebagaimana dimaksud pada ayat (1) huruf b mencakup:

a. pembentukan dana cadangan

| | | | |
|----------------------|----|-----|--|
| 1. semula | Rp | 0,- | |
| 2. setelah perubahan | Rp | 0,- | |

| | | |
|----------------------------------|-----|--------------|
| 3. realisasi | Rp | 0,- |
| Jumlah pembentukan dana cadangan | Rp. | 0,- |
| b. penyertaan modal desa | | |
| 1. semula | Rp | 25.000.000,- |
| 2. setelah perubahan | Rp | 25.000.000,- |
| 3. realisasi | Rp | 25.000.000,- |
| Jumlah penyertaan modal | Rp. | 25.000.000,- |
| c. pembayaran utang | | |
| 1. semula | Rp | 0,- |
| 2. setelah perubahan | Rp | 0,- |
| 3. realiasi | Rp | 0,- |
| Jumlah pembayaran utang | Rp. | 0,- |

Pasal 5

Uraian lebih lanjut Perhitungan Anggaran Pendapatan dan Belanja Desa sebagaimana dimaksud dalam Pasal 1, tercantum dalam lampiran yang merupakan bagian tidak terpisahkan dari Peraturan Desa ini

Pasal 6

Peraturan Desa ini mulai berlaku pada tanggal ditetapkan.

Agar setiap orang mengetahuinya, memerintahkan Pengumumann Peraturan Desa ini dengan menempatkan pada papan pengumuman pemerintah desa.

Disahkan di Panggungharjo

pada tanggal 6 Oktober 2014.



MURAH D... PANGGUNGHARJO,

...ANGGORO HADI

Diumumkan di Panggungharjo

Pada tanggal 6 Oktober 2014.

Carik Desa,

Yuli Trisniati

LAMPIRAN : PERATURAN DESA
 NOMOR : 03 TAHUN 2014
 TANGGAL : 6 Oktober 2014

PERHITUNGAN ANGGARAN PENDAPATAN DAN BELANJA DESA PANGGUNGHARJO SEWON BANTUL
 TAHUN ANGGARAN 2013

| KODE REKENING | URAIAN | JUMLAH ANGGARAN | | | BERTAMBAH / BERKURANG | |
|---------------|--|-----------------|---------------------------|----------------|-----------------------|--------------------|
| | | APBDesa 3 | Perubahan APBDesa 4 | Realisasi 5 | Rp 6 (4-5) | % 7 (6/4 * 100) |
| 1 | 2 | | | | | |
| 1 | PENDAPATAN | 1.366.132.400 | 1.236.368.400 | 1.407.384.529 | 6 (4-5) | 7 (6/4 * 100) |
| 1 | Pendapatan Asli Desa | 898.165.400 | 861.065.400 | 1.407.384.529 | (171.016.129) | -13,8 |
| 1 | Hasil Usaha | - | - | 958.126.529 | (97.061.129) | -11,3 |
| 1 | Badan Usaha Milik Desa | - | - | - | - | 0,0 |
| 1 | Usaha lain yang dikelola desa | - | - | - | - | - |
| 1 | Hasil Kekayaan Desa | - | - | - | - | - |
| 1 | Tanah Kas Desa | 837.305.400 | 800.205.400 | 885.839.029 | (85.633.629) | -10,7 |
| 1 | Tanah Kas Desa yang dikelola sendiri oleh desa | 780.405.400 | 743.305.400 | 834.699.029 | (91.393.629) | -12,3 |
| 1 | Tanah Lungguh Pamong Desa | - | - | - | - | - |
| 1 | Tanah Kas Desa disewa | 383.500.000 | 383.500.000 | 383.500.000 | - | 0,0 |
| 1 | Tanah Kas Desa disewa Pemda | 396.905.400 | 359.805.400 | 451.199.029 | (91.393.629) | -23,4 |
| 1 | Tanah Kas desa disewa Pihak Kelga | 17.052.000 | 17.052.000 | 11.630.000 | 5.422.000 | 31,8 |
| 1 | Tanah Kas Desa disewa masyarakat/Perorangan | 329.800.000 | 292.700.000 | 400.911.529 | (108.211.529) | -37,0 |
| 1 | Pasar Desa | 50.053.400 | 50.053.400 | 38.657.500 | 11.395.900 | 22,8 |
| 1 | Pasar Hewan desa | - | - | - | - | - |
| 1 | Tambatan Perahu | - | - | - | - | - |
| 1 | Bangunan/Gedung/Kios Desa | - | - | - | - | - |
| 1 | Gedung pertemuan | 56.900.000 | 56.900.000 | 51.140.000 | 5.760.000 | 10,1 |
| 1 | Gedung olah Raga | 24.000.000 | 24.000.000 | 33.200.000 | (9.200.000) | -38,3 |
| 1 | Obyek Rekreasi yang diurus desa | 32.900.000 | 32.900.000 | 17.940.000 | 14.960.000 | 45,5 |
| 1 | Pemandian umum yang diurus oleh desa | - | - | - | - | - |

| KODE REKENING | URAIAN | JUMLAH ANGGARAN | | | BERTAMBAH / BERKURANG | |
|---------------|--|-----------------|---------------------------|----------------|-----------------------|---------------|
| | | APBDesa 3 | Perubahan APBDesa 4 | Realisasi 5 | | Rp 6 (4-5) |
| 1 | 2 | | | 5 | 6 (4-5) | 7 (6/4 * 100) |
| 1 1 | Hutan desa | - | - | - | - | - |
| 1 1 1 | Pelatihan ikan yang dikelola desa | - | - | - | - | - |
| 1 1 2 | Hasil penjualan Tanah Kas Desa | - | - | - | - | - |
| 1 1 3 | Hasil swadaya dan Partisipasi Masyarakat | - | - | - | - | - |
| 1 1 3 1 | Hasil swadaya dan Partisipasi Masyarakat | - | - | - | - | - |
| 1 1 4 | Hasil Gotong Royong | - | - | - | - | - |
| 1 1 4 1 | Hasil Gotong Royong | - | - | - | - | - |
| 1 1 5 | Lain-lain Pendapatan Asli Desa yang sah | 60.860.000 | 60.860.000 | 72.287.500 | (11.427.500) | -18,8 |
| 1 1 5 1 | Jasa Bank | - | - | - | - | - |
| 1 1 5 2 | Komisi, potongan, bentuk lain akibat dari penjualan dan/atau pengadaan barang/jasa oleh desa | - | - | - | - | - |
| 1 1 5 3 | Denda atas keterlambatan pelaksanaan pekerjaan | - | - | - | - | - |
| 1 1 5 4 | Pengelolaan fasilitas sosial dan umum | - | - | - | - | - |
| 1 1 5 5 | Ganti ongkos cetak surat/blangko | - | - | - | - | - |
| 1 1 5 6 | Biaya legalisasi surat | 41.110.000 | 41.110.000 | 66.887.500 | (25.777.500) | -62,7 |
| 1 1 5 7 | Biaya legalisasi wesel | - | - | - | - | - |
| 1 1 5 8 | Sewa tanah lapangan | 750.000 | 750.000 | 5.400.000 | (4.650.000) | -620,0 |
| 1 1 5 9 | Biaya Pengurusan Tanah | 19.000.000 | 19.000.000 | - | 19.000.000 | 100,0 |
| 1 1 5 10 | | - | - | - | - | - |
| 1 2 | Bagi Hasil pajak | 25.000.000 | 25.000.000 | - | 25.000.000 | 100,0 |
| 1 2 1 | Bagi hasil pajak kabupaten | - | - | - | - | - |
| 1 2 1 1 | Bagi hasil PBB kabupaten | - | - | - | - | - |
| 1 2 2 | Bagi hasil pajak provinsi | 15.000.000 | 15.000.000 | - | 15.000.000 | 100,0 |
| 1 2 2 1 | Bagi hasil PBB provinsi | - | - | - | - | - |
| 1 2 2 1 1 | Bagi hasil PBB provinsi | 10.000.000 | 10.000.000 | - | 10.000.000 | 100,0 |
| 1 3 | Bagi Hasil Retribusi | 5.000.000 | 5.000.000 | - | 5.000.000 | 100,0 |
| 1 3 1 | Bagi Hasil Retribusi kabupaten | 1.000.000 | 1.000.000 | - | 1.000.000 | 100,0 |
| 1 3 2 | Bagi Hasil Retribusi provinsi | 4.000.000 | 4.000.000 | - | 4.000.000 | 100,0 |

| KODE REKENING | URAIAN | JUMLAH ANGGARAN | | | BERTAMBAH / BERKURANG | |
|---------------|---|----------------------|---------------------------|----------------------|-----------------------|---------------|
| | | APBDesa 3 | Perubahan APBDesa 4 | Realisasi 5 | | Rp 6 (4-5) |
| 1 | 2 | | | | | |
| 1 4 | Bagian Dana Perimbangan Keuangan Pusat dan Daerah | 161.257.000 | 95.793.000 | 47.413.000 | 48.380.000 | 50,5 |
| 1 4 1 | ADD | 161.257.000 | 95.793.000 | 47.413.000 | 48.380.000 | 50,5 |
| 1 5 | Bantuan Keuangan Pemerintah, Pemerintah Provinsi, Pemerintah Daerah, dan desa lainnya | 269.210.000 | 245.510.000 | 397.845.000 | (152.335.000) | (1,909) |
| 1 5 1 | Bantuan Keuangan Pemerintah | - | - | - | - | - |
| 1 5 2 | Bantuan Keuangan Pemerintah Provinsi | 93.750.000 | 56.250.000 | 104.250.000 | (48.000.000) | -85,3 |
| 1 5 3 | Bantuan Keuangan Pemerintah Daerah | 174.460.000 | 188.260.000 | 274.820.000 | (66.560.000) | -48,0 |
| 1 5 3 1 | Tunjangan Kesejahteraan Pamong Desa | 159.960.000 | 159.960.000 | 240.780.000 | (80.820.000) | -50,5 |
| 1 5 3 2 | Tali Asih Ketua RT | 11.600.000 | 23.200.000 | 23.200.000 | - | 0,0 |
| 1 5 3 3 | Biaya Pengisian Lowongan Lurah & Pamong Desa | 2.000.000 | 2.000.000 | 3.000.000 | (1.000.000) | -50,0 |
| 1 5 3 4 | Biaya untuk kegiatan Musrenbang | 150.000 | 150.000 | - | 150.000 | 100,0 |
| 1 5 3 5 | Biaya untuk kegiatan BBRGM | 750.000 | 750.000 | 640.000 | 110.000 | 14,7 |
| 1 5 3 6 | Bantuan utk 2 kelompok P2WKSS | - | - | 5.000.000 | (5.000.000) | - |
| 1 5 3 7 | Tali Asih Anggota BPD (dari Pemda) | - | 2.200.000 | 2.200.000 | - | 0,0 |
| 1 5 4 | Bantuan Keuangan Desa lainnya | 1.000.000 | 1.000.000 | 18.775.000 | (17.775.000) | -1777,5 |
| 1 5 4 1 | Bantuan untuk lomba desa | 1.000.000 | 1.000.000 | 1.500.000 | (500.000) | -50,0 |
| 1 5 4 2 | Hadiah Lomba Desa | - | - | 17.275.000 | (17.275.000) | - |
| 1 6 | Hibah | - | - | - | - | - |
| 1 6 1 | Hibah dari pemerintah | - | - | - | - | - |
| 1 6 2 | Hibah dari pemerintah provinsi | - | - | - | - | - |
| 1 6 3 | Hibah dari pemerintah kabupaten/kota | - | - | - | - | - |
| 1 6 4 | Hibah dan badan/lembaga/organisasi swasta | - | - | - | - | - |
| 1 6 5 | Hibah dan kelompok masyarakat/perorangan | - | - | - | - | - |
| 1 7 | Sumbangan Pihak Ketiga | 7.500.000 | 4.000.000 | 4.000.000 | - | 0,0 |
| 1 7 1 | Sumbangan dari Calon Pamong Desa | 7.500.000 | 4.000.000 | 4.000.000 | - | 0,0 |
| 1 7 2 | Sumbangan dari paguyuban juru kunci makam krapyak | - | - | - | - | 0,0 |
| | JUMLAH PENDAPATAN | 1.366.132.400 | 1.238.368.400 | 1.407.394.529 | (171.016.129) | -13,8 |

| KODE REKENING | URAIAN | JUMLAH ANGGARAN | | | | BERTAMBAH / BERKURANG | |
|---------------|--|-----------------|---------------------------|---------------|---------------|-----------------------|-------|
| | | APBDesa 3 | Perubahan APBDesa 4 | Realisasi | Rp 6 (4-5) | % 7 (5/4 * 100) | |
| 2 | 1 | | | | | | |
| | 2 | | | | | | |
| 2 1 | BELANJA | 1.490.060.750 | 1.495.461.550 | 1.392.177.814 | 6 (4-5) | 7 (5/4 * 100) | 1.990 |
| 2 1 1 | BELANJA LANGSUNG | 414.450.750 | 440.651.550 | 290.130.214 | 141.771.336 | | 1.007 |
| 2 1 1 1 | Belanja Pegawai/Honorarium | 127.105.000 | 132.012.500 | 73.866.750 | 58.145.750 | | 233 |
| 2 1 1 1 1 | Honor Tim/Panitia Pelaksanaan Kegiatan | 76.825.000 | 78.925.000 | 39.871.250 | 39.053.750 | | 100 |
| 2 1 1 1 2 | Honor Tim Pengelola Keuangan dan Barang | 17.850.000 | 17.850.000 | 8.700.000 | 9.150.000 | | 51,3 |
| 2 1 1 2 | Honor tenaga ahli/ narasumber/ instruktur | 58.975.000 | 61.075.000 | 31.171.250 | 29.903.750 | | 49,0 |
| 2 1 1 3 | Uang lembur | 20.415.000 | 20.415.000 | 12.835.000 | 7.580.000 | | 37,1 |
| 2 1 1 4 | Honor/upah harian | 1.375.000 | 1.375.000 | 1.000.000 | 375.000 | | 27,3 |
| 2 1 1 5 | Uang transport/uang hadir rapat/ pertemuan | 11.930.000 | 14.737.500 | 12.572.500 | 2.165.000 | | 14,7 |
| 2 1 2 | Belanja Barang/Jasa | 16.560.000 | 16.560.000 | 7.588.000 | 8.972.000 | | 54,2 |
| 2 1 2 1 | Belanja Perjalanan Dinas | 225.045.750 | 255.541.550 | 193.545.964 | 53.245.586 | | 704 |
| 2 1 2 1 1 | Biaya perjalanan dinas dalam daerah | 2.450.000 | 2.450.000 | 1.740.000 | 710.000 | | 60 |
| 2 1 2 1 2 | Biaya perjalanan dinas luar daerah | 1.200.000 | 1.200.000 | 240.000 | 960.000 | | 80,0 |
| 2 1 2 2 | Belanja bahan/material | 1.250.000 | 1.250.000 | 1.500.000 | (250.000) | | -20,0 |
| 2 1 2 2 1 | Belanja bahan baku bangunan | 16.240.000 | 17.438.500 | 8.402.750 | 9.035.750 | | 54 |
| 2 1 2 2 2 | Belanja bahan bibit tanaman/ tanaman hias | 16.240.000 | 16.653.500 | 7.617.750 | 9.035.750 | | 54,3 |
| 2 1 2 2 3 | Belanja bahan bibit ternak | | 785.000 | | | | 0,0 |
| 2 1 2 2 4 | Belanja bahan obat-obatan | | | | | | |
| 2 1 2 2 5 | Belanja bahan kimia/pupuk kimia, organik | | | | | | |
| 2 1 2 2 6 | Belanja bahan hasil pertanian | | | | | | |
| 2 1 2 3 | Belanja bahan habis pakai | | | | | | |
| 2 1 2 3 1 | Belanja alat tulis kantor | 29.796.300 | 31.160.800 | 14.923.025 | 16.237.775 | | 160 |
| 2 1 2 3 2 | Belanja materai, perangkat dan benda pos lainnya | 14.448.800 | 14.599.800 | 4.488.500 | 10.111.300 | | 69,3 |
| 2 1 2 3 3 | Belanja peralatan kebersihan dan bahan pembersih | 1.260.000 | 1.260.000 | 1.680.000 | (420.000) | | -33,3 |
| 2 1 2 3 4 | Belanja BBM/Gas/Pelumas | 1.000.000 | 1.000.000 | 289.025 | 710.975 | | 71,1 |
| 2 1 2 3 5 | Belanja Peralatan listrik & elektronika | 11.587.500 | 11.587.500 | 5.840.000 | 5.747.500 | | 49,6 |
| 2 1 2 3 5 | | 1.500.000 | 2.713.500 | 2.625.500 | 88.000 | | 3,2 |

| KODE REKENING | URAIAN | JUMLAH ANGGARAN | | | | BERTAMBAH / BERKURANG | |
|---------------|--------|-----------------|-------------------|------------|-------------|-----------------------|---------------|
| | | APBDesa | Perubahan APBDesa | Realisasi | Rp | % | 7 (6/4 * 100) |
| | | | | | | | |
| 1 | 2 | | | | | | |
| 2 | 1 | 55.390.000 | 70.475.000 | 56.865.124 | 4.859.876 | 187 | |
| 2 | 1 | 3.900.000 | 3.900.000 | 4.014.249 | (114.249) | -2,9 | |
| 2 | 1 | 7.800.000 | 7.800.000 | 7.135.943 | 664.057 | 8,5 | |
| 2 | 1 | 960.000 | 960.000 | 902.500 | 57.500 | 6,0 | |
| 2 | 1 | 5.040.000 | 5.390.000 | 6.175.100 | (785.100) | -14,6 | |
| 2 | 1 | 5.000.000 | 18.000.000 | 15.536.332 | 2.463.668 | 13,7 | |
| 2 | 1 | 5.125.000 | 7.700.000 | 7.700.000 | - | - | |
| 2 | 1 | 1.000.000 | 5.125.000 | 6.250.000 | (1.125.000) | -22,0 | |
| 2 | 1 | 1.800.000 | 1.000.000 | 650.000 | 350.000 | 35,0 | |
| 2 | 1 | 800.000 | 2.340.000 | 900.000 | 1.440.000 | 61,5 | |
| 2 | 1 | 6.590.000 | 1.100.000 | 630.000 | 470.000 | 42,7 | |
| 2 | 1 | 625.000 | 6.590.000 | 5.405.000 | 1.185.000 | 18,0 | |
| 2 | 1 | 16.750.000 | 625.000 | 371.000 | 254.000 | 40,6 | |
| 2 | 1 | | 8.750.000 | | | | |
| 2 | 1 | | 1.195.000 | | | | |
| 2 | 1 | 12.614.450 | 13.147.250 | 12.607.670 | 539.580 | 89 | |
| 2 | 1 | 4.615.000 | 4.615.000 | 4.363.450 | 251.550 | 5,5 | |
| 2 | 1 | 7.864.450 | 8.397.250 | 8.219.220 | 178.030 | 2,1 | |
| 2 | 1 | 135.000 | 135.000 | 25.000 | 110.000 | 81,5 | |
| 2 | 1 | 101.445.000 | 108.925.000 | 88.321.395 | 20.603.605 | 17,4 | |
| 2 | 1 | 15.515.000 | 15.515.000 | 12.548.395 | 2.966.605 | 19,1 | |
| 2 | 1 | 3.175.000 | 3.175.000 | 752.500 | 2.422.500 | 76,3 | |
| 2 | 1 | 1.925.000 | 2.675.000 | 990.100 | 1.684.900 | 63,0 | |
| 2 | 1 | 80.830.000 | 87.560.000 | 74.030.400 | 13.529.600 | 15,5 | |

| KODE REKENING | URAIAN | JUMLAH ANGGARAN | | | BERTAMBAH / BERKURANG | |
|---------------|---|-----------------|---------------------------|----------------|-----------------------|---------------|
| | | APBDesa 3 | Perubahan APBDesa 4 | Realisasi 5 | | Rp 6 (4-5) |
| 2 1 2 7 | Belanja pemeliharaan kendaraan dinas operasional | 1.560.000 | 1.560.000 | 801.000 | 759.000 | 148 |
| 2 1 2 7 1 | Belanja jasa service | 350.000 | 360.000 | 150.000 | 210.000 | 58,3 |
| 2 1 2 7 2 | Belanja suku cadang | 1.000.000 | 1.000.000 | 539.000 | 461.000 | 46,1 |
| 2 1 2 7 3 | Belanja pengurusan surat-surat kendaraan bermotor | 200.000 | 200.000 | 112.000 | 88.000 | 44,0 |
| 2 1 2 8 | Belanja Pakaian dinas | - | - | - | - | - |
| 2 1 2 8 1 | Belanja pakaian dinas harian (PDH) | - | - | - | - | - |
| 2 1 2 8 2 | Belanja pakaian dinas lainnya | - | - | - | - | - |
| 2 1 2 8 2 01 | Belanja pakaian seragam BPD | - | - | - | - | - |
| 2 1 2 8 2 02 | Belanja Pakaian Seragam Linmas | - | - | - | - | - |
| 2 1 2 8 2 03 | Belanja Pakaian Daerah | - | - | - | - | - |
| 2 1 2 8 2 04 | Belanja Pakaian Batik/Tradisional | - | - | - | - | - |
| 2 1 2 8 2 05 | Belanja Pakaian Seragam Pamong (Biru) | - | - | - | - | - |
| 2 1 2 8 2 06 | Belanja Pakaian Seragam FKPM | - | - | - | - | - |
| 2 1 2 9 | Belanja Sewa Ruang/Kelas/Gedung | - | - | - | - | - |
| 2 1 2 9 1 | Pertemuan/Bangunan Lainnya | - | - | - | - | - |
| 2 1 2 9 2 | Belanja Sewa Ruang/Kelas | - | - | - | - | - |
| 2 1 2 9 2 | Belanja Sewa Gedung Pertemuan | - | - | - | - | - |
| 2 1 2 9 3 | Belanja Sewa Bangunan Lainnya | - | - | - | - | - |
| 2 1 2 10 | Belanja Sewa Sarana Mobilitas/ Kendaraan | 3.800.000 | 8.375.000 | 5.085.000 | 3.290.000 | 39 |
| 2 1 2 10 1 | Belanja Sewa Sarana Mobilitas Darat | 3.800.000 | 8.375.000 | 5.085.000 | 3.290.000 | 39,3 |
| 2 1 2 10 2 | Belanja Sewa Sarana Mobilitas Air | - | - | - | - | - |
| 2 1 2 10 3 | Belanja Sewa Sarana Mobilitas Udara | - | - | - | - | - |
| 2 1 2 11 | Belanja Sewa Alat Berat | - | - | - | - | - |
| 2 1 2 11 1 | Belanja Sewa Eskavator | - | - | - | - | - |
| 2 1 2 11 2 | Belanja Sewa Bulldozer | - | - | - | - | - |
| 2 1 2 12 | Belanja Sewa Perlengkapan dan Peralatan Kantor | 1.750.000 | 2.010.000 | 4.800.000 | (2.790.000) | (208) |
| 2 1 2 12 1 | Belanja Sewa Meja Kursi | 200.000 | 200.000 | 280.000 | (80.000) | - |
| 2 1 2 12 2 | Belanja Sewa Komputer/Printer | - | - | - | - | - |
| 2 1 2 12 3 | Belanja Sewa Projector | - | - | - | - | - |
| 2 1 2 12 4 | Belanja Sewa Generator | - | - | - | - | - |

| KODE REKENING | URAIAN | JUMLAH ANGGARAN | | | BERTAMBAH / BERKURANG | |
|---------------|---|-----------------|---------------------------|----------------|-----------------------|--------------------|
| | | APBDesa 3 | Perubahan APBDesa 4 | Realisasi 5 | Rp 6 (4-5) | % 7 (6/4 * 100) |
| 1 | 2 | | | | | |
| 2 1 2 12 5 | Belanja Sewa Tenda | - | - | 490.000 | (490.000) | |
| 2 1 2 12 6 | Belanja Sewa Sound System | 1.050.000 | 1.310.000 | 4.030.000 | (2.720.000) | -207,6 |
| 2 1 2 12 7 | Belanja sewa pakaian adat | - | - | - | - | - |
| 2 1 2 12 8 | Belanja sewa tikar | 500.000 | 500.000 | - | 500.000 | - |
| 2 1 3 | Belanja Modal | 62.300.000 | 53.097.500 | 22.717.500 | 30.380.000 | 70 |
| 2 1 3 1 | Belanja modal tanah | - | - | - | - | - |
| 2 1 3 1 1 | Belanja modal pengadaan tanah kantor | - | - | - | - | - |
| 2 1 3 1 2 | Belanja modal pengadaan tanah sarana pendidikan | - | - | - | - | - |
| 2 1 3 1 3 | Belanja modal pengadaan tanah pengganti | - | - | - | - | - |
| 2 1 3 2 | Belanja modal jaringan | 10.000.000 | 10.000.000 | - | 10.000.000 | - |
| 2 1 3 2 1 | Belanja modal jaringan listrik | - | - | - | - | - |
| 2 1 3 2 2 | Belanja modal jaringan telepon | - | - | - | - | - |
| 2 1 3 2 3 | Belanja modal jaringan komputer | 10.000.000 | 10.000.000 | - | 10.000.000 | - |
| 2 1 3 3 | Belanja Modal pengadaan konstruksi/pembelian bangunan | - | - | - | - | - |
| 2 1 3 3 1 | Belanja Modal pengadaan konstruksi / pembelian bangunan | - | - | - | - | - |
| 2 1 3 4 | Belanja modal pengadaan peralatan kantor dan komputer | 49.000.000 | 39.000.000 | 20.050.000 | 18.950.000 | 70 |
| 2 1 3 4 1 | Belanja modal pengadaan mesin foto copy | - | - | - | - | - |
| 2 1 3 4 2 | Belanja modal pengadaan mesin hitung | - | - | - | - | - |
| 2 1 3 4 3 | Belanja modal pengadaan computer | 7.000.000 | 7.000.000 | 7.100.000 | (100.000) | (30) |
| 2 1 3 4 3 01 | Belanja modal pengadaan monitor | 2.000.000 | 2.000.000 | 2.600.000 | (600.000) | -30,0 |
| 2 1 3 4 3 02 | Belanja modal pengadaan CPU | 5.000.000 | 5.000.000 | 4.500.000 | 500.000 | - |
| 2 1 3 4 4 | Belanja modal pengadaan laptop /notebook | 6.000.000 | 6.000.000 | 5.950.000 | 50.000 | - |
| 2 1 3 4 5 | Belanja modal pengadaan printer | 3.000.000 | 3.000.000 | - | 3.000.000 | - |
| 2 1 3 4 6 | Belanja modal pengadaan scanner | - | - | - | - | - |
| 2 1 3 4 7 | Belanja modal pengadaan Mesin Ketik | - | - | - | - | - |


| KODE REKENING | URAIAN | JUMLAH ANGGARAN | | | | BERTAMBAH / BERKURANG | |
|---------------|--|-----------------|-------------------|-----------|-------------|-----------------------|---|
| | | APBDesa | Perubahan APBDesa | Realisasi | Rp | % | |
| | | 3 | 4 | 5 | 6 (4-5) | 7 (6/4 * 100) | |
| 2 | 1 | 2 | | | | | |
| 2 1 3 4 8 | Belanja modal pengadaan Generator /Genset | - | - | - | - | - | - |
| 2 1 3 4 9 | Belanja modal pengadaan proyektor | - | - | - | - | - | - |
| 2 1 3 4 10 | Belanja modal pengadaan player, equalizer | 9.000.000 | 9.000.000 | - | 9.000.000 | - | - |
| 2 1 3 4 11 | Belanja modal pengadaan mono amplifier | - | - | - | - | - | - |
| 2 1 3 4 12 | Belanja modal pengadaan speaker | 20.000.000 | 10.000.000 | 7.000.000 | 3.000.000 | - | - |
| 2 1 3 4 13 | Belanja modal pengadaan karpet mushalla | - | - | - | - | - | - |
| 2 1 3 4 14 | Belanja modal pengadaan mesin absensi pegawai | 4.000.000 | 4.000.000 | - | 4.000.000 | - | - |
| 2 1 3 5 | Belanja Modal pengadaan perlengkapan dan meubeler kantor | 3.300.000 | 4.097.500 | 2.667.500 | 1.430.000 | - | - |
| 2 1 3 5 1 | Belanja modal pengadaan almari | - | - | - | - | - | - |
| 2 1 3 5 2 | Belanja modal pengadaan brankas | - | - | - | - | - | - |
| 2 1 3 5 3 | Belanja modal pengadaan meja kursi kerja | - | - | - | - | - | - |
| 2 1 3 5 4 | Belanja modal pengadaan meja kursi rapat | - | - | - | - | - | - |
| 2 1 3 5 5 | Belanja modal pengadaan filling cabinet | - | - | - | - | - | - |
| 2 1 3 5 6 | Belanja modal pengadaan white board | - | - | - | - | - | - |
| 2 1 3 5 7 | Belanja modal pengadaan pendingin ruangan | - | - | - | - | - | - |
| 2 1 3 5 8 | Belanja modal pengadaan kipas angin | - | - | - | - | - | - |
| 2 1 3 5 9 | Belanja modal pengadaan TV/Radio /Tape Recorder | - | - | 320.000 | (320.000) | - | - |
| 2 1 3 5 10 | Belanja modal pengadaan HT/HP/alat komunikasi | - | - | - | - | - | - |
| 2 1 3 5 11 | Belanja modal pengadaan papan pengumuman /informasi | 500.000 | 500.000 | 150.000 | 350.000 | - | - |
| 2 1 3 5 12 | Belanja modal pengadaan data dinding dan papan informasi pelayanan | 2.800.000 | 3.597.500 | 797.500 | 2.800.000 | - | - |
| 2 1 3 5 13 | Belanja modal pengadaan tikar | - | - | - | - | - | - |
| 2 1 3 5 14 | Belanja modal pengadaan mantel/jas hujan | - | - | 1.400.000 | (1.400.000) | - | - |
| 2 1 3 6 | Belanja Modal Angkutan Darat Bermotor | - | - | - | - | - | - |
| 2 1 3 6 1 | Belanja modal pengadaan kendaraan roda dua | - | - | - | - | - | - |
| 2 1 3 6 2 | Belanja modal pengadaan kendaraan roda empat | - | - | - | - | - | - |

| KODE REKENING | URAIAN | JUMLAH ANGGARAN | | | BERTAMBAH / BERKURANG | |
|---------------|---|-----------------|---------------------------|----------------|-----------------------|--------------------|
| | | APBDesa 3 | Perubahan APBDesa 4 | Realisasi 5 | Rp 6 (4-5) | % 7 (6/4 * 100) |
| 1 | 2 | | | | | |
| 2 1 3 7 | Belanja Modal Angkutan Darat Tidak Bermotor | | | | | |
| 2 1 3 7 1 | Belanja modal pengadaan Gerobak | | | | | |
| 2 1 3 7 2 | Belanja modal pengadaan sepeda | | | | | |
| 2 1 3 8 | Belanja Modal Angkutan Air | | | | | |
| 2 1 3 8 1 | Belanja modal pengadaan perahu karet | | | | | |
| 2 1 3 8 2 | Belanja modal pengadaan perahu layar | | | | | |
| 2 2 | BELANJA TIDAK LANGSUNG | 1.075.610.000 | 1.054.810.000 | 1.102.047.600 | (47.237.600) | 983 |
| 2 2 1 | Belanja Pegawai/Penghasilan Tetap | 759.210.000 | 759.910.000 | 856.950.000 | (97.040.000) | 24 |
| 2 2 1 1 | Penghasilan tetap lurah desa dan pamong desa | 383.500.000 | 383.500.000 | 383.500.000 | - | 0,0 |
| 2 2 1 2 | Tunjangan lurah desa dan pamong desa | 267.720.000 | 267.720.000 | 357.660.000 | (89.940.000) | (59) |
| 2 2 1 2 1 | Tunjangan kesejahteraan Lurah dan Pamong Desa | 159.960.000 | 159.960.000 | 240.780.000 | (80.820.000) | -50,5 |
| 2 2 1 2 2 | Tunjangan penghasilan Lurah dan Pamong Desa | 107.760.000 | 107.760.000 | 116.880.000 | (9.120.000) | -8,5 |
| 2 2 1 3 | Uang kehormatan dan tunjangan BPD | 23.340.000 | 23.340.000 | 23.340.000 | - | 0,0 |
| 2 2 1 4 | Uang duka | 5.000.000 | 5.000.000 | 200.000 | 4.800.000 | 96,0 |
| 2 2 1 5 | Tali asih | 55.620.000 | 57.820.000 | 65.490.000 | (7.670.000) | -13,3 |
| 2 2 1 6 | Uang purna tugas | 10.000.000 | 10.000.000 | 10.000.000 | - | 0,0 |
| 2 2 1 7 | Honor penjaga malam | 8.030.000 | 8.030.000 | 8.030.000 | - | 0,0 |
| 2 2 1 8 | Honor Cleaning Service | 3.600.000 | 3.600.000 | 3.600.000 | - | 0,0 |
| 2 2 1 9 | Honor Pj. Kabag Pemerintahan | 2.400.000 | 900.000 | 900.000 | - | 0,0 |
| 2 2 1 10 | Honor tukang kebun | | | | | |
| 2 2 1 11 | Tambahan kesejahteraan utk GTT TK non APBD | | | | | |
| 2 2 1 12 | Honor guru TK | | | | | |
| 2 2 1 13 | Mengganti lungguh Dukung Glugo | | | 1.000.000 | (1.000.000) | |
| 2 2 1 14 | Mengembalikan kelebihan sewa TKD | | | 3.230.000 | (3.230.000) | |

| KODE REKENING | URAIAN | JUMLAH ANGGARAN | | | BERTAMBAH / BERKURANG | |
|---------------|--|-----------------|---------------------------|----------------|-----------------------|--------------------|
| | | APBDesa 3 | Perubahan APBDesa 4 | Realisasi 5 | Rp 6 (4-5) | % 7 (6/4 * 100) |
| 2 2 2 1 | Belanja Subsidi | | | | | |
| 2 2 2 2 | Belanja subsidi kepada BUMDes | | | | | |
| 2 2 2 3 | Belanja subsidi kepada lembaga keuangan milik desa yang belum berbentuk BUMDes | | | | | |
| 2 2 3 1 | Belanja Hibah | | | | | |
| 2 2 3 2 | Hibah kepada pemerintah daerah | | | | | |
| 2 2 3 3 | Hibah kepada pemerintah desa lainnya | | | | | |
| 2 2 3 4 | Hibah kepada pedukuhan | | | | | |
| 2 2 4 1 | Hibah kepada kelompok masyarakat/perorangan | | | | | |
| 2 2 4 2 | Belanja Bantuan Sosial : | | | | | |
| 2 2 4 3 | Pendidikan Anak Usia Dini (PAUD) | 189.800.000 | 140.300.000 | 106.900.500 | 33.399.500 | 438 |
| 2 2 4 4 | Pendidikan taman kanak-kanak | 20.000.000 | 20.000.000 | 14.500.000 | 5.500.000 | 27,5 |
| 2 2 4 5 | Organisasi sosial/kemasyarakatan, keagamaan, pemuda dan olah raga, kesenian | 7.200.000 | 7.200.000 | 1.000.000 | 6.200.000 | 86,1 |
| 2 2 4 6 | Belanja Bantuan Organisasi Sosial/kemasy. | 46.250.000 | 41.250.000 | 24.300.500 | 16.949.500 | 210 |
| 2 2 4 7 | Belanja Bantuan Organisasi keagamaan | 7.500.000 | 7.500.000 | 1.675.000 | 5.825.000 | 77,7 |
| 2 2 4 8 | Belanja Bantuan Organisasi Pemuda | 25.750.000 | 20.750.000 | 14.775.000 | 5.975.000 | 28,8 |
| 2 2 4 9 | Belanja Bantuan Organisasi olah raga | 7.000.000 | 7.000.000 | 2.750.000 | 4.250.000 | 60,7 |
| 2 2 4 10 | Belanja Bantuan Organisasi Kesenian | 2.500.000 | 2.500.000 | 1.000.000 | 1.500.000 | 60,0 |
| 2 2 4 11 | Posyandu | 3.500.000 | 3.500.000 | 4.100.500 | (600.500) | -17,2 |
| 2 2 4 12 | Honor petugas Kamtibmas | 14.000.000 | 7.000.000 | 6.000.000 | 1.000.000 | 14,3 |
| 2 2 4 13 | Bantuan keuangan untuk Bantul Ekspo | 4.800.000 | 4.800.000 | 3.600.000 | 1.200.000 | 25,0 |
| 2 2 4 14 | Bantuan untuk anak yatim piatu | 1.000.000 | 1.000.000 | 1.250.000 | (250.000) | -25,0 |
| 2 2 4 15 | Bantuan untuk kelompok UEP/CDMK | 2.800.000 | 2.800.000 | 2.800.000 | 0 | 0,0 |
| 2 5 1 | Belanja Bantuan Keuangan | 93.750.000 | 56.250.000 | 56.250.000 | 0 | 0,0 |
| 2 5 2 | Bantuan keuangan kepada BPD | 121.600.000 | 149.600.000 | 133.797.100 | 15.802.900 | 537 |
| 2 5 3 | | 15.000.000 | 15.000.000 | 14.807.600 | 192.400 | 1,3 |

| KODE REKENING | URAIAN | JUMLAH ANGGARAN | | | BERTAMBAH / BERKURANG | |
|---------------|--|----------------------|---------------------------|-------------------|-----------------------|--------------------|
| | | APBDesa 3 | Perubahan APBDesa 4 | Realisasi 5 | Rp 6 (4-5) | % 7 (6/4 * 100) |
| 1 | 2 | | | | | |
| 2 2 5 2 1 | Bantuan keuangan kepada LKD | 40.000.000 | 42.000.000 | 33.095.000 | 8.905.000 | 112 |
| 2 2 5 2 2 | Bantuan Keuangan kepada LPMD | 10.000.000 | 7.000.000 | 1.595.000 | 5.405.000 | 77,2 |
| 2 2 5 2 3 | Bantuan Keuangan kepada TP PKK | 20.000.000 | 25.000.000 | 25.000.000 | - | |
| 2 2 5 2 3 | Bantuan Keuangan kpd Karang Taruna | 10.000.000 | 10.000.000 | 6.500.000 | 3.500.000 | 35,0 |
| 2 2 5 3 3 | Bantuan keuangan kepada pedukuhan | 57.100.000 | 72.100.000 | 67.450.000 | 4.650.000 | 270 |
| 2 2 5 3 1 | Bantuan utk kegiatan safari Kamtibmas | 2.800.000 | 2.800.000 | - | 2.800.000 | 100,0 |
| 2 2 5 3 2 | Bantuan utk memperingati hari besar nasional | 1.400.000 | 1.400.000 | - | 1.400.000 | 100,0 |
| 2 2 5 3 3 | Bantuan pengembangan | - | - | - | - | |
| 2 2 5 3 4 | Bantuan Pembangunan di pedukuhan | 10.000.000 | 10.000.000 | 12.050.000 | (2.050.000) | -20,0 |
| 2 2 5 3 5 | Bantuan pembuatan tabulampot / penanaman pohon | 10.000.000 | 10.000.000 | 1.000.000 | 9.000.000 | 90,0 |
| 2 2 5 3 6 | Bantuan daya dukung pengolahan sampah | 10.000.000 | 10.000.000 | 10.000.000 | - | 0,0 |
| 2 2 5 3 7 | Bantuan untuk penyegaran pengurus LKD (RT) | 17.400.000 | 17.400.000 | 17.400.000 | - | 0,0 |
| 2 2 5 3 7 | Bantuan untuk penyegaran pengurus LKD (ped) | 3.500.000 | 3.500.000 | 3.500.000 | - | |
| 2 2 5 3 8 | Bantuan utk lomdes ped sampel Pandes, Sawit, Gluao) | 2.000.000 | 17.000.000 | 18.500.000 | (1.500.000) | |
| 2 2 5 3 9 | Bantuan keuangan utk P2WKSS (Pandes, Sawit) | - | - | 5.000.000 | (5.000.000) | |
| 2 2 5 4 1 | Bantuan keuangan kepada kelompok tani untuk pertemuan pengurus 7 kel. tani | 7.000.000 | 7.000.000 | 5.144.500 | 1.855.500 | 34 |
| 2 2 5 4 2 | Bantuan untuk kegiatan P3A | 3.000.000 | 3.000.000 | 4.544.500 | (1.544.500) | -51,0 |
| 2 2 5 5 1 | Bantuan untuk Musrenbang Tk Kecamatan | 4.000.000 | 4.000.000 | 600.000 | 3.400.000 | 85,0 |
| 2 2 5 5 2 | Bantuan keuangan untuk pisah sambut camat sewon | 1.000.000 | 1.000.000 | 1.300.000 | (300.000) | -30,0 |
| 2 2 5 5 3 | Bantuan keuangan operasional BP4 Kec. Sewon | 500.000 | 500.000 | - | 500.000 | 100 |
| 2 2 5 5 4 | Bantuan paket sembako (dari kraton untuk rakyat) | - | - | 500.000 | (500.000) | |
| 2 2 5 5 5 | Bantuan keuangan utk kec. Dalam rangka HUT RI | 1.000.000 | 1.000.000 | 1.500.000 | (500.000) | -50 |
| 2 2 5 5 6 | Kompensasi tanaman tebu (Tara cell) | - | 10.000.000 | 10.000.000 | - | 0 |
| 2 2 6 1 | Belanja tak terduga | 5.000.000 | 5.000.000 | 4.400.000 | 600.000 | 100,0 |
| 2 2 6 2 | Kadaan darurat | 1.000.000 | 1.000.000 | 1.400.000 | (400.000) | -40 |
| 2 2 6 2 | Bencana alam | 4.000.000 | 4.000.000 | 3.000.000 | 1.000.000 | 25 |
| | SURPLUS/(DEFISIT) | (123.928.350) | (259.093.150) | 15.206.715 | (243.886.435) | |

| KODE REKENING | URAIAN | JUMLAH ANGGARAN | | | | BERTAMBAH / BERKURANG | |
|---------------|---|--------------------|--------------------|--------------------|----------------------|-----------------------|-----|
| | | APBDesa | Perubahan APBDesa | Realisasi | Rp | % | |
| | | 3 | 4 | 5 | 6 (4-5) | 7 (6/4 * 100) | |
| 1 | 2 | 140.000.000 | 282.868.341 | 257.868.341 | 25.000.000 | | |
| 3 1 | PEMBIAYAAN | 140.000.000 | 282.868.341 | 257.868.341 | - | | |
| 3 1 1 | Penerimaan Pembiayaan | 140.000.000 | 282.868.341 | 282.868.341 | - | | |
| 3 1 1 1 | Sisa Lebih Perhitungan Anggaran (SILPA) tahun sebelumnya (2012) | 140.000.000 | 282.868.341 | 282.868.341 | - | | 0,0 |
| 3 1 2 | Hasil penjualan kekayaan Desa yang dipisahkan. | - | - | - | - | | |
| 3 1 3 | Penerimaan Pinjaman | - | - | - | - | | |
| 3 1 4 | Pencairan dana cadangan | - | - | - | - | | |
| 3 2 | Pengeluaran Pembiayaan | 25.000.000 | 25.000.000 | 25.000.000 | - | | |
| 3 2 1 | Pembentukan Dana Cadangan | - | - | - | - | | |
| 3 2 2 | Penyertaan Modal Desa | 25.000.000 | 25.000.000 | 25.000.000 | - | | |
| 3 2 3 | Pembayaran utang | - | - | - | - | | |
| | JUMLAH PEMBIAYAAN NETTO | 115.000.000 | 257.868.341 | 257.868.341 | - | | |
| | Sisa Lebih Pembiayaan Anggaran (SIPA) Tahun Berkeanaan | (8.928.350) | (1.224.809) | 273.075.056 | (274.299.865) | | |



PERSETUJUAN BERSAMA LURAH DESA DAN BADAN PERMUSYAWARATA DESA (BPD)
DESA PANGGUNGHARJO

TENTANG

RANCANGAN PERATURAN DESA TENTANG
PERHITUNGAN ANGGARAN PENDAPATAN DAN BELANJA DESA
TAHUN ANGGARAN 2013

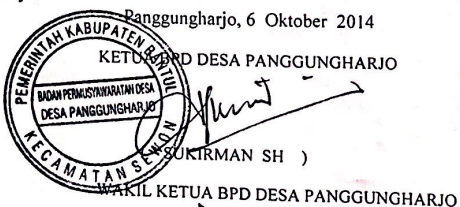
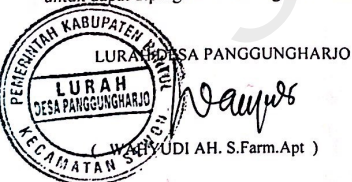
Pada hari ini Senin Tanggal Enam Bulan Oktober tahun Dua ribu empat belas, kami yang bertanda tangan dibawah ini :

- I.
1. Wahyudi AH. S.Farm.Apt :Lurah Desa Panggungharjo, dalam hal ini bertindak untuk dan atas nama Pemerintah Desa Panggungharjo yang beralamat di Jl. KH. Ali Ma'sum, selanjutnya disebut sebagai PIHAK PERTAMA
- II.
1. Sukirman SH : Ketua Badan Permusyawaratan Desa Panggungharjo,
2. Junaedi SE : Wakil Ketua Badan Permusyawaratan Desa Panggungharjo,
3. Danang Kismawan S.Fil : Sekretaris Badan Permusyawaratan Desa Panggungharjo, dalam hal ini bertindak dan atas nama Badan Permusyawaratan Desa Panggungharjo, selanjutnya disebut PIHAK KEDUA

menyatakan bahwa :

1. PIHAK KEDUA telah membahas dan menyetujui Rancangan Peraturan Desa tentang Perhitungan Anggaran Pendapatan dan Belanja Desa Tahun Anggaran 2013 yang telah diajukan oleh PIHAK PERTAMA, dengan penyesuaian dan perubahan sebagaimana tertuang pada catatan yang terlampir dalam Berita Acara ini.
2. PIHAK PERTAMA dapat menerima dengan baik penyesuaian dan perubahan Rancangan Peraturan Desa tentang Perhitungan Anggaran Pendapatan dan Belanja Desa Tahun Anggaran 2013, sebagaimana tertuang pada catatan terlampir dalam Berita Acara ini.
3. Selanjutnya PIHAK PERTAMA akan menyelesaikan perubahan dan koreksi atas Rancangan Peraturan Desa tentang Perhitungan Anggaran Pendapatan dan Belanja Desa Tahun Anggaran 2013 selaras dengan penyesuaian dan perubahan sebagaimana tertuang pada catatan yang terlampir dalam Berita Acara ini selambat-lambatnya sebelum 3 (tiga) hari kerja setelah tanggal ditandatangani Berita Acara ini.
4. PIHAK PERTAMA akan menyampaikan kepada Bupati Bantul untuk mendapat pengesahan selambat-lambatnya 3 (tiga) hari kerja setelah ditandatangani Berita Acara ini.

Demikian Berita Acara ini dibuat dan ditandatangani oleh kedua belah pihak dalam rangkap 2 (dua) untuk dapat dipergunakan sebagaimana mestinya.



Junaedi SE)
SEKRETARIS BPD DESA PANGGUNGHARJO

Danang Kismawan S.Fil)
SEKRETARIS BPD DESA PANGGUNGHARJO